

ОТЧЕТ О ФИНАНСОВЫХ РЕЗУЛЬТАТАХ ДЕЯТЕЛЬНОСТИ УЧРЕЖДЕНИЯ

на 1 января 2024 г.

Муниципальное бюджетное учреждение дополнительного образования "Центр внешкольной работы" города Сарова

Учреждение

Обособленное подразделение

Учредитель

Наименование органа, осуществляющего полномочия учредителя

Периодичность: годовая

Единица измерения: руб.

Администрация города Сарова

Департамент по делам молодежи и спорта Администрации г.Саров

Форма по ОКУД

0503721

Дата 01.01.2024 0:00:00

по ОКПО

25665893

ИНН

5254014060

по ОКТМО

22704000

по ОКПО

25645376

ИНН

5254010000

Глава по БК

167

по ОКЕИ

383



Наименование показателя	Код строки	Код аналитик и	Деятельность с целевыми средствами	Деятельность по государственному заданию	Приносящая доход деятельность	Итого
1	2	3	4	5	6	7
Доходы (стр. 030 + стр. 040 + стр. 050 + стр. 060 + стр. 070 + стр. 090 + стр. 100 + стр. 110)	010	100	13 311 569,48	48 816 090,35	8 587 931,44	70 715 591,27
<i>Доходы от собственности</i>	030	120	-	-	2 575 879,96	2 575 879,96
в том числе:						
Доходы от операционной аренды	030	121	-	-	2 575 879,96	2 575 879,96
<i>Доходы от оказания платных услуг (работ), компенсаций затрат</i>	040	130	-	52 553 366,83	4 782 839,88	57 336 206,71
в том числе:						
Доходы от оказания платных услуг (работ)	040	131	-	52 553 366,83	2 763 610,00	55 316 976,83
Доходы по условным арендным платежам	040	135	-	-	2 019 229,88	2 019 229,88
<i>Штрафы, пени, неустойки, возмещения ущерба</i>	050	140	-	-	180 198,86	180 198,86
в том числе:						
Доходы от штрафных санкций за нарушение законодательства о закупках и нарушение условий контрактов (договоров)	050	141	-	-	180 198,86	180 198,86
<i>Безвозмездные поступления текущего характера</i>	060	150	13 311 569,48	-	1 042 510,00	14 354 079,48
в том числе:						
Поступления текущего характера бюджетным и автономным учреждениям от сектора государственного управления	060	152	13 311 569,48	-	-	13 311 569,48
Поступления текущего характера от иных резидентов (за исключением сектора государственного управления и организаций государственного сектора)	060	155	-	-	1 042 510,00	1 042 510,00
<i>Безвозмездные поступления капитального характера</i>	070	160	-	-	-	-
в том числе:						
Доходы от операций с активами	090	170	-	5 737 270,40	6 502,74	5 742 973,74

Наименование показателя	Код строки	Код аналитик и	Деятельность с целевыми средствами	Деятельность по государственному заданию	Приносящая доход деятельность	Итого
1	2	3	4	5	6	7
в том числе:						
Доходы от выбытия активов	090	172	-	37 540 307,49	6 502,74	37 923 832,73
Доходы от оценки активов и обязательств	090	176	-	34 203 031,00	-	34 203 031,00
Прочие доходы	100	180	-	-	-	-
в том числе:						
Безвозмездные неденежные поступления в сектор государственного управления	110	190	-	-	-	-
в том числе:						
Расходы (стр. 160 + стр. 170 + стр. 190 + стр. 210 + стр. 230 + стр. 240 + стр. 250 + стр. 260 + стр. 270)	150	200	4 197 322,25	54 683 510,98	8 181 352,78	67 062 186,01
Оплата труда и начисления на выплаты по оплате труда	160	210	13 000,00	39 986 401,05	3 116 108,14	43 115 509,19
в том числе:						
Заработная плата	160	211	-	30 707 801,11	2 394 252,01	33 102 053,12
Прочие несоциальные выплаты персоналу в денежной форме	160	212	13 000,00	13 300,00	-	26 300,00
Начисления на выплаты по оплате труда	160	213	-	9 265 299,94	721 856,13	9 987 156,07
Оплата работ, услуг	170	220	2 838 677,47	8 748 583,41	4 359 280,74	15 946 541,62
в том числе:						
Услуги связи	170	221	-	453 114,03	5 075,80	458 189,83
Транспортные услуги	170	222	841 723,00	-	115 246,00	956 969,00
Коммунальные услуги	170	223	-	2 804 174,31	2 197 655,01	5 001 829,32
Арендная плата за пользование имуществом (за исключением земельных участков и других обособленных природных объектов)	170	224	-	670 300,10	-	670 300,10
Работы, услуги по содержанию имущества	170	225	104 971,46	2 924 843,06	195 701,59	3 225 516,11
Прочие работы, услуги	170	226	1 891 983,01	1 882 634,33	1 845 602,34	5 620 219,68
Страхование	170	227	-	13 517,58	-	13 517,58
Обслуживание долговых обязательств	190	230	-	-	-	-
в том числе:						
Безвозмездные перечисления текущего характера организациям	210	240	-	-	-	-
в том числе:						
Безвозмездные перечисления бюджетам	230	250	-	-	-	-
в том числе:						
Целевое обеспечение	240	260	-	199 627,18	-	199 627,18
в том числе:						
Социальные пособия и компенсации персоналу в денежной форме	240	266	-	199 627,18	-	199 627,18
Расходы по операциям с активами	250	270	1 345 644,78	5 471 983,72	644 264,52	7 461 893,02
в том числе:						
Амортизация	250	271	-	1 955 090,39	434 382,52	2 389 472,91
Расходование материальных запасов	250	272	1 345 644,78	3 516 893,33	209 882,00	5 072 420,11
Безвозмездные перечисления капитального характера организациям	260	280	-	-	-	-
в том числе:						

Наименование показателя	Код строки	Код аналитик и	Деятельность с целевыми средствами	Деятельность по государственному заданию	Приносящая доход деятельность	Итого
1	2	3	4	5	6	7
<i>Прочие расходы</i>	270	290	-	276 915,62	61 699,38	338 615,00
в том числе:						
Налоги, пошлины и сборы	270	291	-	276 915,62	55 449,38	332 365,00
Другие экономические санкции	270	295	-	-	1 250,00	1 250,00
Иные выплаты текущего характера физическим лицам	270	296	-	-	5 000,00	5 000,00
Чистый операционный результат (стр. 301 - стр. 302); (стр. 310 + стр. 410)	300		9 114 247,23	5 967 420,63	332 928,66	3 579 755,26
<i>Операционный результат до налогообложения (стр. 010 - стр. 150)</i>	301		9 114 247,23	-6 857 420,63	406 578,66	3 653 405,26
<i>Налог на прибыль</i>	302				73 650,00	73 650,00
Операции с нефинансовыми активами (стр. 320 + стр. 330 + стр. 350 + стр. 360 + стр. 370 + стр. 380 + стр. 390 + стр. 395 + стр. 400)	310			35 763 078,25	-4 743,22	35 758 335,03
<i>Чистое поступление основных средств</i>	320			1 943 257,44	-52 412,52	1 890 844,92
в том числе:						
увеличение стоимости основных средств	321	310	✓ 3 819 375,83	✓ 3 898 347,83	✓ 381 970,00	8 099 693,66
уменьшение стоимости основных средств	322	41X	✓ 3 819 375,83	✓ 1 955 090,39	✓ 434 382,52	6 208 848,74
<i>Чистое поступление нематериальных активов</i>	330					
в том числе:						
увеличение стоимости нематериальных активов	331	320				
уменьшение стоимости нематериальных активов	332	42X				
<i>Чистое поступление произведенных активов</i>	350			34 203 031,00		34 203 031,00
в том числе:						
увеличение стоимости произведенных активов	351	330		✓ 34 203 031,00		34 203 031,00
уменьшение стоимости произведенных активов	352	43X				
<i>Чистое поступление материальных запасов</i>	360			-519 705,84	19 645,00	600 093,84
в том числе:						
увеличение стоимости материальных запасов	361	340	✓ 1 633 927,78	✓ 3 060 757,51	✓ 260 665,00	4 955 350,29
из них:						
Увеличение стоимости материальных запасов для целей капитальных вложений	361	347		✓ 76 318,00	-	76 318,00
уменьшение стоимости материальных запасов	362	440	✓ 1 633 927,78	✓ 3 680 463,35	✓ 241 020,00	5 555 411,13
из них:						
<i>Чистое поступление прав пользования</i>	370					
в том числе:						
увеличение стоимости прав пользования	371	35X		✓ 384 683,73		384 683,73
уменьшение стоимости прав пользования	372	45X		✓ 384 683,73		384 683,73
<i>Чистое поступление биологических активов</i>	380					
в том числе:						
увеличение стоимости биологических активов	381	360				
уменьшение стоимости биологических активов	382	46X				
<i>Чистое изменение затрат на изготовление готовой продукции (работ, услуг)</i>	390					

Наименование показателя	Код строки	Код аналитики	Деятельность с целевыми средствами	Деятельность по государственному заданию	Приносящая доход деятельность	Итого
1	2	3	4	5	6	7
в том числе:						
увеличение затрат	391	x		46 491 769,61	2 894 104,50	49 385 874,11
уменьшение затрат	392	x		46 491 769,61	2 894 104,50	✓ 49 385 874,11
Чистое изменение затрат на биотрансформацию	395					
в том числе:						
увеличение затрат	396	x				
уменьшение затрат	397	x				
Чистое изменение расходов будущих периодов	400	x		✓ 236 495,65	✓ 28 024,30	264 519,95
Операции с финансовыми активами и обязательствами (стр. 420 - стр. 510)	410		9 114 247,23	41 030 458,85	337 671,88	-32 174 579,77
Операции с финансовыми активами (стр. 430 + стр. 440 + стр. 450 + стр. 460 + стр. 470 + стр. 480)	420		-16 790 799,60	19 817 939,36	-528 723,08	-28 138 672,54
Чистое поступление денежных средств и их эквивалентов	430			✓ 301 428,03	✓ 304 669,80	606 097,83
в том числе:						
поступление денежных средств и их эквивалентов	431	510	13 315 483,48	52 564 712,73	8 673 386,13	74 553 582,34
выбытие денежных средств и их эквивалентов	432	610	13 315 483,48	52 263 284,70	8 368 716,33	73 947 484,51
Чистое поступление ценных бумаг, кроме акций	440					
в том числе:						
увеличение стоимости ценных бумаг, кроме акций и иных финансовых инструментов	441	520				
уменьшение стоимости ценных бумаг, кроме акций и иных финансовых инструментов	442	620				
Чистое поступление акций и иных финансовых инструментов	450					
в том числе:						
увеличение стоимости акций и иных финансовых инструментов	451	530				
уменьшение стоимости акций и иных финансовых инструментов	452	630				
Чистое предоставление займов (ссуд)	460					
в том числе:						
увеличение задолженности по предоставленным займам (ссудам)	461	540				
уменьшение задолженности по предоставленным займам (ссудам)	462	640				
Чистое поступление иных финансовых активов	470					
в том числе:						
увеличение стоимости иных финансовых активов	471	550				
уменьшение стоимости иных финансовых активов	472	650				
Чистое увеличение дебиторской задолженности	480		✓ 16 790 799,60	✓ 11 118 517,99	✓ -833 452,89	-28 742 770,47
в том числе:						
увеличение дебиторской задолженности	481	560	2 761 620,92	80 395 949,06	8 692 831,45	86 327 119,59
уменьшение дебиторской задолженности	482	660	14 029 138,68	91 514 467,05	9 526 284,33	115 069 890,06

Наименование показателя	Код стрски	Код аналитик и	Деятельность с целевыми средствами	Деятельность по государственному заданию	Приносящая доход деятельность	Итого
1	2	3	4	5	6	7
Операции с обязательствами (стр. 520 + стр. 530 + стр. 540 + стр. 550 + стр. 560)	510		-25 935 048,83	30 813 408,92	-856 454,96	4 041 907,13
Чистое увеличение задолженности по внутренним привлеченным заимствованиям	520					
в том числе:						
увеличение задолженности по внутренним привлеченным заимствованиям	521	710				
уменьшение задолженности по внутренним привлеченным заимствованиям	522	810				
Чистое увеличение задолженности по внешним привлеченным заимствованиям	530					
в том числе:						
увеличение задолженности по внешним привлеченным заимствованиям	531	720				
уменьшение задолженности по внешним привлеченным заимствованиям	532	820				
Чистое увеличение прочей кредиторской задолженности	540		✓ 2 197 333,83	✓ 3 728 184,74	✓ 159 256,04	458 716,13
в том числе:						
увеличение прочей кредиторской задолженности	541	730	7 980 525,48	60 032 324,18	8 588 020,37	76 600 870,03
уменьшение прочей кредиторской задолженности	542	830	12 088 184,31	56 304 139,44	8 697 256,41	77 089 580,16
Чистое изменение доходов будущих периодов	550	x	✓ 21 19 350,00	✓ 26 526 007,06	✓ 519 456,32	3 809 162,74
Чистое изменение резервов предстоящих расходов	560	x		✓ 559 217,12	✓ 162 237,40	721 454,52

Руководитель  Ю.В. Юртайкина (расшифровка подписи) Главный бухгалтер  М.М. Светличная (расшифровка подписи)

Централизованная бухгалтерия _____ (наименование, ОГРН, ИНН, КПП, местонахождение)

Руководитель _____ (должность) _____ (подпись) _____ (расшифровка подписи)

Исполнитель _____ (должность) _____ (подпись) _____ (расшифровка подписи) _____ (телефон, e-mail)

0.01.2024 0:00:00

А К Т И В	Код строки	На начало года				На конец отчетного периода			
		деятельность с целевыми средствами	деятельность по государственному заданию	приносящая доход деятельность	итого	деятельность с целевыми средствами	деятельность по государственному заданию	приносящая доход деятельность	итого
1	2	3	4	5	6	7	8	9	10
Права пользования активами (011100000)** (остаточная стоимость), всего	100	-	66 911,00	4 980,00	71 891,00	-	66 911,00	4 980,00	71 891,00
из них:									
долгосрочные	101	-	66 911,00	4 980,00	71 891,00	-	66 911,00	4 980,00	71 891,00
Биологические активы (011300000)** (остаточная стоимость)	110	-	-	-	-	-	-	-	-
Вложения в нефинансовые активы (010600000), всего	120	-	-	-	-	-	-	-	-
из них:									
внесоборотные	121	-	-	-	-	-	-	-	-
Нефинансовые активы в пути (010700000)	130	-	-	-	-	-	-	-	-
Затраты на изготовление готовой продукции, выполнение работ, услуг (010900000)	150	-	-	-	-	-	-	-	-
Расходы будущих периодов (040150000)	160	-	787 908,80	148 422,89	936 331,69	-	1 024 404,45	176 447,19	1 200 851,64
Затраты на биотрансформацию (011000000)	170	-	-	-	-	-	-	-	-
Итого по разделу I (стр. 030 + стр. 060 + стр. 070 + стр. 080 + стр. 100 + стр. 110 + стр. 120 + стр. 130 + стр. 150 + стр. 160 + стр. 170)	190	-	61 603 014,75	1 210 294,19	62 813 308,94	-	97 366 093,00	1 205 550,97	98 571 643,97
II. Финансовые активы:									
Денежные средства учреждения (020100000), всего	200	-	826 475,78	535 469,46	1 361 945,24	-	1 127 903,81	840 139,26	1 968 043,07
в том числе:									
на лицевых счетах учреждения в органе казначейства (020110000)	201	-	826 475,78	535 469,46	1 361 945,24	-	1 127 903,81	840 139,26	1 968 043,07
в кредитной организации (020120000), всего	203	-	-	-	-	-	-	-	-
из них:									
на депозитах (020122000), всего	204	-	-	-	-	-	-	-	-
из них:									
долгосрочные	205	-	-	-	-	-	-	-	-
в иностранной валюте и драгоценных металлах (020127000)	206	-	-	-	-	-	-	-	-
в кассе учреждения (020130000)	207	-	-	-	-	-	-	-	-
Финансовые вложения (020400000), всего	240	-	-	-	-	-	-	-	-
из них:									
долгосрочные	241	-	-	-	-	-	-	-	-
Дебиторская задолженность по доходам (020500000, 020900000), всего	250	33 068 657,00	153 444 612,56	3 968 881,05	190 482 150,61	11 271 269,00	179 970 619,62	2 999 802,31	194 241 690,93
из них:									
долгосрочная	251	7 000 620,00	101 718 815,36	3 274 569,94	111 994 005,30	7 480 846,00	119 980 413,08	1 504 046,55	128 965 305,63
Дебиторская задолженность по выплатам (020600000, 020800000, 303000000), всего	260	27 900,00	19 927,11	-	47 827,11	5 034 488,40	162 131,52	129 605,12	5 326 225,04
из них:									
долгосрочная	261	-	-	-	-	-	-	-	-


АКТИВ	Код строки	На начало года				На конец отчетного периода			
		деятельность с целевыми средствами	деятельность по государственному заданию	приносящая доход деятельность	итого	деятельность с целевыми средствами	деятельность по государственному заданию	приносящая доход деятельность	итого
	2	3	4	5	6	7	8	9	10
Расчеты по займам (ссудам) (020700000), всего	270	-	-	-	-	-	-	-	-
из них:									
долгосрочные	271	-	-	-	-	-	-	-	-
Прочие расчеты с дебиторами (021000000), всего	280	-	-	-	-	-	-	-	-
из них:									
расчеты по налоговым вычетам по НДС (021010000)	282	-	-	-	-	-	-	-	-
Вложения в финансовые активы (021500000)	290	-	-	-	-	-	-	-	-
Итого по разделу II (стр. 200 + стр. 240 + стр. 250 + стр. 260 + стр. 270 + стр. 280 + стр. 290)	340	33 096 557,00	154 291 015,45	4 504 350,51	191 891 922,96	16 305 757,40	181 260 654,95	3 969 546,69	201 535 959,04
БАЛАНС (стр. 190 + стр. 340)	350	33 096 557,00	215 894 030,20	5 714 644,70	254 705 231,90	16 305 757,40	278 626 747,95	5 175 097,66	300 107 603,01

П А С С И В	Код строки	На начало года				На конец отчетного периода			
		деятельность с целевыми средствами	деятельность по государственному заданию	приносящая доход деятельность	итого	деятельность с целевыми средствами	деятельность по государственному заданию	приносящая доход деятельность	итого
1	2	3	4	5	6	7	8	9	10
III. Обязательства									
Расчеты с кредиторами по долговым обязательствам (030100000), всего	400	-	-	-	-	-	-	-	-
из них:									
долгосрочные	401	-	-	-	-	-	-	-	-
Кредиторская задолженность по выплатам (030200000, 020800000, 030402000, 030403000), всего	410	-	379 474,09	116 489,05	495 963,14	-	-	-	-
из них:									
долгосрочная	411	-	-	-	-	-	-	-	-
Расчеты по платежам в бюджеты (030300000)	420	-	-	-	-	-	-	-	-
Иные расчеты, всего	430	-	-	4 951,00	4 951,00	-	-	39 248,01	39 248,01
в том числе:									
расчеты по средствам, полученным во временное распоряжение (030401000)	431	X	X	4 951,00	4 951,00	X	X	39 248,01	39 248,01
внутриведомственные расчеты (030404000)	432	-	-	-	-	-	-	-	-
расчеты с прочими кредиторами (030406000)	433	-	-	-	-	-	-	-	-
расчеты по налоговым вычетам по НДС (021010000)	434	-	-	-	-	-	-	-	-
расчеты по вкладам товарищей по договору простого товарищества (0304Т6000)	436	-	-	-	-	-	-	-	-
Кредиторская задолженность по доходам (020500000, 020900000), всего	470	-	-	-	-	-	-	-	-
из них:									
долгосрочная	471	-	-	-	-	-	-	-	-
Расчеты с учредителем (021006000)	480	-	83 934 059,60	4 271 336,30	88 205 395,90	-	121 720 789,06	4 238 271,56	125 959 060,62
Доходы будущих периодов (040140000)	510	33 068 657,00	153 444 612,56	3 274 569,94	189 787 839,50	11 271 269,00	179 970 619,62	2 355 113,62	193 597 002,24
Резервы предстоящих расходов (040160000)	520	-	-	-	-	-	559 217,12	162 237,40	721 454,52
Итого по разделу III (стр. 400 + стр. 410 + стр. 420 + стр. 430 + стр. 470 + стр. 480 + стр. 510 + стр. 520)	550	33 068 657,00	237 758 146,25	7 667 346,29	278 494 149,54	11 271 269,00	302 250 625,80	6 794 870,59	320 316 765,39
IV. Финансовый результат									
Финансовый результат экономического субъекта	570	27 900,00	-21 864 116,05	-1 952 701,59	-23 788 917,64	5 034 486,40	-23 623 877,85	-1 619 772,93	-20 209 162,38
БАЛАНС (стр. 550 + стр. 570)	700	33 096 557,00	215 894 030,20	5 714 644,70	254 705 231,90	16 305 757,40	278 626 747,95	5 175 097,66	300 107 603,01

* Данные по этим строкам в валюту баланса не входят.

** Данные по этим строкам приводятся с учетом амортизации и (или) обесценения нефинансовых активов.

Директор



Ю.В.Юртайкина

Главный бухгалтер



М.М.Светличная

4

СПРАВКА

о наличии имущества и обязательств на забалансовых счетах

Номер забалансового счета	Наименование забалансового счета, показателя	Код строки	На начало года				На конец отчетного периода			
			деятельность с целевыми средствами	деятельность по государственному заданию	приносящая доход деятельность	итого	деятельность с целевыми средствами	деятельность по государственному заданию	приносящая доход деятельность	итого
1	2	3	4	5	6	7	8	9	10	11
01	Имущество, полученное в пользование	010	-	-	-	-	-	-	-	-
02	Материальные ценности на хранении	020	-	15,00	1 063 463,84	1 063 478,84	-	78,00	1 063 497,84	1 063 575,84
03	Бланки строгой отчетности	030	-	1,00	-	1,00	-	1,00	-	1,00
04	Сомнительная задолженность, всего	040	-	-	6 000,00	6 000,00	-	-	6 000,00	6 000,00
	в том числе:									
	АНО "МНЦ "ЭРР"	041	-	-	6 000,00	6 000,00	-	-	6 000,00	6 000,00
05	Материальные ценности, оплаченные по централизованному снабжению	050	-	-	-	-	-	-	-	-
06	Задолженность учащихся и студентов за невозвращенные материальные ценности	060	-	-	-	-	-	-	-	-
07	Награды, призы, кубки и ценные подарки, сувениры	070	-	-	-	-	-	-	-	-
08	Путевки неоплаченные	080	-	12 900,00	-	12 900,00	-	-	-	-
09	Запасные части к транспортным средствам, выданные взамен изношенных	090	-	-	-	-	-	-	-	-
10	Обеспечение исполнения обязательств, всего	100	-	127 266,00	-	127 266,00	-	127 266,00	-	127 266,00
	в том числе:									
	задаток	101	-	-	-	-	-	-	-	-
	залог	102	-	-	-	-	-	-	-	-
	банковская гарантия	103	-	-	-	-	-	-	-	-
	поручительство	104	-	-	-	-	6 275 579,70	-	-	6 275 579,70
	иное обеспечение	105	-	-	-	-	-	-	-	-
12	Спецоборудование для выполнения научно-исследовательских работ по договорам с заказчиками	120	-	-	-	-	-	-	-	-

1	2	3	На начало года				На конец отчетного периода			
			4	5	6	7	8	9	10	11
Номер забалансового счета	Наименование забалансового счета, показателя	Код строки	деятельность с целевыми средствами	деятельность по государственному заданию	приносящая доход деятельность	итого	деятельность с целевыми средствами	деятельность по государственному заданию	приносящая доход деятельность	итого
13	Экспериментальные устройства	130	-	-	-	-	-	-	-	-
15	Расчетные документы, не оплаченные в срок из-за отсутствия средств на счете государственного (муниципального) учреждения	150	-	-	-	-	-	-	-	-
16	Переплаты пенсий и пособий, вследствие неправильного применения законодательства о пенсиях и пособиях, счетных ошибок	160	-	-	-	-	-	-	-	-
17	Поступления денежных средств, всего	170	-	-	-	-	13 311 569,48	52 553 366,83	8 566 942,13	74 431 878,44
	в том числе:									
	доходы	171	-	-	-	-	13 311 569,48	52 553 366,83	8 532 645,12	74 397 581,43
	расходы	172	-	-	-	-	-	-	-	-
	источники финансирования дефицита бюджета	173	-	-	-	-	-	-	34 297,01	34 297,01
18	Выбытия денежных средств, всего	180	-	-	-	-	13 311 569,48	52 251 938,80	8 262 272,33	73 825 780,61
	в том числе:									
	доходы	181	-	-	-	-	-	-	-	-
	расходы	182	-	-	-	-	-	-	-	-
	источники финансирования дефицита бюджета	183	-	-	-	-	13 311 569,48	52 251 938,80	8 262 272,33	73 825 780,61
20	Задолженность, не востребованная кредиторами, всего	200	-	-	-	-	-	-	-	-
	в том числе:									
21	Основные средства в эксплуатации	210	-	1 423 478,17	658 891,68	2 082 369,85	-	1 379 759,06	799 143,92	2 178 902,98
22	Материальные ценности, полученные по централизованному снабжению	220	-	-	-	-	-	-	-	-
23	Периодические издания для пользования	230	-	-	-	-	-	-	-	-
24	Нефинансовые активы, переданные в доверительное управление	240	-	-	-	-	-	-	-	-
25	Имущество, переданное в возмездное пользование (аренду)	250	-	96 400,00	-	96 400,00	-	96 400,00	-	96 400,00
26	Имущество, переданное в безвозмездное пользование	260	-	-	-	-	-	-	-	-
27	Материальные ценности, выданные в личное пользование работникам (сотрудникам)	270	-	18 568,02	-	18 568,02	-	18 108,00	-	18 108,00

ОТЧЕТ
ОБ ИСПОЛНЕНИИ УЧРЕЖДЕНИЕМ ПЛАНА ЕГО ФИНАНСОВО-ХОЗЯЙСТВЕННОЙ ДЕЯТЕЛЬНОСТИ

Учреждение
Обособленное подразделение
Учредитель
Наименование органа, осуществляющего полномочия учредителя
Вид финансового обеспечения (деятельности)
Периодичность: квартальная, годовая
Единица измерения: руб

на 1 января 2024 г.
Муниципальное бюджетное учреждение дополнительного образования "Центр внешкольной работы" города Сарова
Администрация города Сарова
Департамент по делам молодежи и спорта Администрации г.Саров
Приносящая доход деятельность (собственные доходы учреждения)

	КОДЫ
Форма по ОКУД	0503737
Дата	01.01.2024
по ОКПО	25665893
по ОКТМО	22704000
по ОКПО	25645376
Глава по БК	167
по ОКЕИ	383

1. Доходы учреждения

Наименование показателя	Код строки	Код аналитики	Утверждено плановых назначений	Исполнено плановых назначений					Сумма отклонения
				через лицевые счета	через банковские счета	через кассу учреждения	некассовыми операциями	итого	
1	2	3	4	5	6	7	8	9	10
Доходы - всего (стр. 030 + стр. 040 + стр. 050 + стр. 060 + стр. 090 + стр. 100)	010		9 230 687,43	8 532 645,12	-	-	-	8 532 645,12	698 042,31
<i>Доходы от собственности</i>	030	120	2 929 271,36	2 772 356,68	-	-	-	2 772 356,68	156 914,68
<i>Доходы от оказания платных услуг (работ) и компенсации затрат</i>	040	130	5 118 072,68	4 666 329,39	-	-	-	4 666 329,39	451 743,29
<i>Суммы принудительного изъятия</i>	050	140	239 239,39	149 855,05	-	-	-	149 855,05	89 384,34
<i>Безвозмездные поступления от бюджетов</i>	060	150	1 042 510,00	1 042 510,00	-	-	-	1 042 510,00	-
<i>Доходы от операций с активами</i> (стр. 092 + стр. 093 + стр. 094 + стр. 095 + стр. 096)	090	400	2 288,00	2 288,00	-	-	-	2 288,00	-
<i>в том числе:</i>									
<i>от выбытий материальных запасов</i>	095	440	2 288,00	2 288,00	-	-	-	2 288,00	-
<i>Прочие доходы</i>	100	180	-100 694,00	-100 694,00	-	-	-	-100 694,00	-

99

2. Расходы учреждения

Форма 0503737 с.2

Наименование показателя	Код строки	Код аналитики	Утверждено плановых назначений	Исполнено плановых назначений					Сумма отклонения
				через лицевые счета	через банковские счета	через кассу учреждения	некассовыми операциями	итого	
1	2	3	4	5	6	7	8	9	10
Расходы - всего (стр. 100 + стр. 200 + стр. 300 + стр. 400 + стр. 600 + стр. 800) в том числе:	200	х	9 761 205,89	8 262 272,33	-	-	-	8 262 272,33	1 498 933,56
<i>Расходы на выплаты персоналу в целях обеспечения выполнения функций государственными (муниципальными) органами, казенными учреждениями, органами управления государственными внебюджетными фондами (стр. 110 + стр. 130)</i>		100	3 500 382,00	3 116 108,14	-	-	-	3 116 108,14	384 273,86
<i>Расходы на выплаты персоналу казенных учреждений (стр. 111 + стр. 112 + стр. 113 + стр. 119)</i>		110	3 500 382,00	3 116 108,14	-	-	-	3 116 108,14	384 273,86
Фонд оплаты труда учреждений		111	2 688 466,00	2 394 252,01	-	-	-	2 394 252,01	294 213,99
Взносы по обязательному социальному страхованию на выплаты по оплате труда работников и иные выплаты работникам учреждений		119	811 916,00	721 856,13	-	-	-	721 856,13	90 059,87

Наименование показателя	Код строки	Код аналитики	Утверждено плановых назначений	Исполнено плановых назначений					Сумма отклонения
				через лицевые счета	через банковские счета	через кассу учреждения	некассовыми операциями	итого	
1	2	3	4	5	6	7	8	9	10
<i>Закупка товаров, работ и услуг для обеспечения государственных (муниципальных) нужд (стр. 220 + стр. 240)</i>		200	6 197 874,51	5 084 464,81	-	-	-	5 084 464,81	1 113 409,70
<i>Иные закупки товаров, работ и услуг для обеспечения государственных (муниципальных) нужд (стр. 241 + стр. 243 + стр. 244 + стр. 245)</i>		240	6 197 874,51	5 084 464,81	-	-	-	5 084 464,81	1 113 409,70
Прочая закупка товаров, работ и услуг для обеспечения государственных (муниципальных) нужд		244	3 869 615,83	2 912 214,90	-	-	-	2 912 214,90	957 400,93
Закупка энергетических ресурсов		247	2 328 258,68	2 172 249,91	-	-	-	2 172 249,91	156 008,77

Наименование показателя	Код строки	Код аналитики	Утверждено плановых назначений	Исполнено плановых назначений					Сумма отклонения
				через лицевые счета	через банковские счета	через кассу учреждения	некассовыми операциями	итого	
1	2	3	4	5	6	7	8	9	10
<i>Иные бюджетные ассигнования (стр. 810 + стр. 830 + стр. 850 + стр. 860)</i>		800	62 949,38	61 699,38	-	-	-	61 699,38	1 250,00
<i>Исполнение судебных актов (стр. 831 + стр. 832)</i>		830	5 000,00	5 000,00	-	-	-	5 000,00	-
<i>Исполнение судебных актов Российской Федерации и мировых соглашений по возмещению причиненного вреда</i>		831	5 000,00	5 000,00	-	-	-	5 000,00	-
<i>Уплата налогов, сборов и иных платежей (стр. 851 + стр. 852 + стр. 853)</i>		850	57 949,38	56 699,38	-	-	-	56 699,38	1 250,00
<i>Уплата налога на имущество организаций и земельного налога</i>		851	55 449,38	55 449,38	-	-	-	55 449,38	-
<i>Уплата иных платежей</i>		853	2 500,00	1 250,00	-	-	-	1 250,00	1 250,00
Результат исполнения (дефицит / профицит)	450	x	-530 518,46	270 372,79	-	-	-	270 372,79	x

1р

3. Источники финансирования дефицита средств учреждения

Форма 0503737 с.5

Наименование показателя	Код строки	Код аналитики	Утверждено плановых назначений	Исполнено плановых назначений					Сумма отклонения
				через лицевые счета	через банковские счета	через кассу учреждения	некассовыми операциями	итого	
1	2		4	5	6	7	8	9	10
Источники финансирования дефицита средств - всего (стр. 520 + стр.590+ стр. 620 + стр. 700 + стр. 730 + стр. 820 + стр. 830); (стр. 500 = - стр. 450)	500		530 518,46	-270 372,79	-	-	-	-270 372,79	800 891,25
в том числе:									
Внутренние источники (стр. 171 + стр. 520 + стр. 620 + стр. 540 + стр. 640 + стр. 710 + стр. 810)	520		-	-	-	-	-	-	-
из них:									
Движение денежных средств (стр. 591 + стр.592)	590	x	-	-	-	-	-	-	-
поступление денежных средств прочие	591	510	-	-	-	-	-	-	-
выбытие денежных средств	592	610	-	-	-	-	-	-	-
Внешние источники	620		-	-	-	-	-	-	-
из них:									

62

Наименование показателя	Код строки	Код аналитики	Утверждено плановых назначений	Исполнено плановых назначений					Сумма отклонения
				через лицевые счета	через банковские счета	через кассу учреждения	некассовыми операциями	итого	
1	2		4	5	6	7	8	9	10
<i>Изменение остатков средств</i>	700	x	530 518,46	-270 372,79	-	-	-	-270 372,79	800 891,25
увеличение остатков средств, всего (-)	710	510	-	-8 639 089,12	-	-	-	-8 639 089,12	x
уменьшение остатков средств, всего (+)	720	610	-	8 368 716,33	-	-	-	8 368 716,33	x
<i>Изменение остатков по внутренним оборотам средств учреждения</i>	730	x	-	-	-	-	-	-	-
<i>в том числе:</i>									
увеличение остатков средств учреждения (-)	731	510	-	-	-	-	-	-	x
уменьшение остатков средств учреждения (+)	732	610	-	-	-	-	-	-	x
<i>Изменение остатков по внутренним расчетам (стр. 821 + стр. 822)</i>	820	x	-	-	-	-	-	-	-
<i>в том числе:</i>									
увеличение остатков по внутренним расчетам (Кт 030404510) (+)	821		-	-	-	-	-	-	-
уменьшение остатков по внутренним расчетам (Дт 030404610) (-)	822		-	-	-	-	-	-	-
<i>Изменение остатков расчетов по внутренним привлечением средств (стр. 831 + стр. 832)</i>	830	x	-	-	-	-	-	-	-
<i>в том числе:</i>									
увеличение расчетов по внутреннему привлечению остатков средств (Кт 030406000) (+)	831		-	-	-	-	-	-	-
уменьшение расчетов по внутреннему привлечению остатков средств (Дт 030406000) (-)	832		-	-	-	-	-	-	-

4. Сведения о возвратах остатков субсидий и расходов прошлых лет

Наименование показателя	Код строки	Код аналитики	Произведено возвратов				итого
			через лицевые счета	через банковские счета	через кассу учреждения	некассовыми операциями	
1	2	3	4	5	6	7	8
Возвращено остатков субсидий прошлых лет, всего	910	х	-	-	-	-	-
Возвращено расходов прошлых лет, всего	950		-	-	-	-	-

Руководитель _____ Ю.В. Юртайкина
(подпись) (расшифровка подписи)

Руководитель финансово-экономической службы _____ М.М. Светличная
(подпись) (расшифровка подписи)

Главный бухгалтер _____ М.М. Светличная
(подпись) (расшифровка подписи)

Централизованная бухгалтерия

_____ (наименование, ОГРН, ИНН, КПП, местонахождение)

Руководитель _____ (должность) _____ (подпись) _____ (расшифровка подписи)
(уполномоченное лицо)

Исполнитель _____ (должность) _____ (подпись) _____ (расшифровка подписи) _____ (телефон, e-mail)

5 января 2024 г.

ОТЧЕТ ОБ ИСПОЛНЕНИИ УЧРЕЖДЕНИЕМ ПЛАНА ЕГО ФИНАНСОВО-ХОЗЯЙСТВЕННОЙ ДЕЯТЕЛЬНОСТИ

Учреждение
 Обособленное подразделение
 Учредитель
 Наименование органа, осуществляющего полномочия учредителя
 Вид финансового обеспечения (деятельности)
 Периодичность: квартальная, годовая
 Единица измерения: руб

на 1 января 2024 г.

Муниципальное бюджетное учреждение дополнительного образования "Центр внешкольной работы" города Сарова

Администрация города Сарова

Департамент по делам молодежи и спорта Администрации г.Саров

Деятельность по выполнению государственного (муниципального) задания

КОДЫ	
Форма по ОКУД	0503737
Дата	01.01.2024
по ОКПО	25665893
по ОКТМО	22704000
по ОКПО	25645376
Глава по БК	167
по ОКЕИ	383

1. Доходы учреждения

Наименование показателя	Код строки	Код аналитики	Утверждено плановых назначений	Исполнено плановых назначений					Сумма отклонения
				через лицевые счета	через банковские счета	через кассу учреждения	некассовыми операциями	итого	
1	2	3	4	5	6	7	8	9	10
Доходы - всего (стр. 030 + стр. 040 + стр. 050 + стр. 060 + стр. 090 + стр. 100)	010		52 553 366,83	52 553 366,83				52 553 366,83	
Доходы от оказания платных услуг (работ) и компенсации затрат	040	130	52 553 366,83	52 553 366,83				52 553 366,83	

32

2. Расход учреждения

Форма 0503737 с.2

Наименование показателя	Код строки	Код аналитики	Утверждено плановых назначений	Исполнено плановых назначений					Сумма отклонения
				через лицевые счета	через банковские счета	через кассу учреждения	некассовыми операциями	итого	
1	2	3	4	5	6	7	8	9	10
Расходы - всего (стр. 100 + стр. 200 + стр. 300 + стр. 400 + стр. 600 + стр. 800) в том числе:	200	х	53 379 842,61	52 251 938,80	-	-	-	52 251 938,80	1 127 903,81
<i>Расходы на выплаты персоналу в целях обеспечения выполнения функций государственными (муниципальными) органами, казенными учреждениями, органами управления государственными внебюджетными фондами (стр. 110 + стр. 130)</i>		100	40 236 343,88	40 230 723,23	-	-	-	40 230 723,23	5 620,65
<i>Расходы на выплаты персоналу казенных учреждений (стр. 111 + стр. 112 + стр. 113 + стр. 119)</i>		110	40 236 343,88	40 230 723,23	-	-	-	40 230 723,23	5 620,65
Фонд оплаты труда учреждений		111	30 908 799,11	30 907 428,29	-	-	-	30 907 428,29	1 370,82
Иные выплаты персоналу учреждений, за исключением фонда оплаты труда		112	57 995,00	57 995,00	-	-	-	57 995,00	-
Взносы по обязательному социальному страхованию на выплаты по оплате труда работников и иные выплаты работникам учреждений		119	9 269 549,77	9 265 299,94	-	-	-	9 265 299,94	4 249,83

Наименование показателя	Код строки	Код аналитики	Утверждено плановых назначений	Исполнено плановых назначений					Сумма отклонения
				через лицевые счета	через банковские счета	через кассу учреждения	некассовыми операциями	итого	
1	2	3	4	5	6	7	8	9	10
<i>Закупка товаров, работ и услуг для обеспечения государственных (муниципальных) нужд (стр. 220 + стр. 240)</i>		200	12 859 462,73	11 744 299,95	-	-	-	11 744 299,95	1 115 162,78
<i>Иные закупки товаров, работ и услуг для обеспечения государственных (муниципальных) нужд (стр. 241 + стр. 243 + стр. 244 + стр. 245)</i>		240	12 859 462,73	11 744 299,95	-	-	-	11 744 299,95	1 115 162,78
<i>Прочая закупка товаров, работ и услуг для обеспечения государственных (муниципальных) нужд</i>		244	9 231 340,19	9 085 491,06	-	-	-	9 085 491,06	145 849,13
<i>Закупка энергетических ресурсов</i>		247	3 628 122,54	2 658 808,89	-	-	-	2 658 808,89	969 313,65

10/10

Наименование показателя	Код строки	Код аналитики	Утверждено плановых назначений	Исполнено плановых назначений					Сумма отклонения
				через лицевые счета	через банковские счета	через кассу учреждения	некассовыми операциями	итого	
1	2	3	4	5	6	7	8	9	10
Иные бюджетные ассигнования (стр. 810 + стр. 830 + стр. 850 + стр. 860)		800	284 036,00	276 915,62	-	-	-	276 915,62	7 120,38
Уплата налогов, сборов и иных платежей (стр. 851 + стр. 852 + стр. 853)		850	284 036,00	276 915,62	-	-	-	276 915,62	7 120,38
Уплата налога на имущество организаций и земельного налога		851	284 036,00	276 915,62	-	-	-	276 915,62	7 120,38
Результат исполнения (дефицит / профицит)	450	x	-826 475,78	301 428,03	-	-	-	301 428,03	x

3. Источники финансирования дефицита средств учреждения

Форма 0503737 с.5

Наименование показателя	Код строки	Код аналитики	Утверждено плановых назначений	Исполнено плановых назначений					Сумма отклонения
				через лицевые счета	через банковские счета	через кассу учреждения	некассовыми операциями	итого	
1	2		4	5	6	7	8	9	10
Источники финансирования дефицита средств - всего (стр. 520 + стр.590+ стр. 620 + стр. 700 + стр. 730 + стр. 820 + стр. 830); (стр. 500 = - стр. 450)	500		826 475,78	-301 428,03	-	-	-	-301 428,03	1 127 903,81
в том числе:									
Внутренние источники (стр. 171 + стр. 520 + стр. 620 + стр. 540 + стр. 640 + стр. 710 + стр. 810)	520		-	-	-	-	-	-	-
из них:									
Движение денежных средств (стр. 591 + стр.592)	590	x	-	-	-	-	-	-	-
поступление денежных средств прочие	591	510	-	-	-	-	-	-	-
выбытие денежных средств	592	610	-	-	-	-	-	-	-
Внешние источники	620		-	-	-	-	-	-	-
из них:									

Наименование показателя	Код строки	Код аналитики	Утверждено плановых назначений	Исполнено плановых назначений					Сумма отклонения
				через лицевые счета	через банковские счета	через кассу учреждения	некассовыми операциями	итого	
1	2		4	5	6	7	8	9	10
<i>Изменение остатков средств</i>	700	x	826 475,78	-301 428,03	-	-	-	-301 428,03	1 127 903,81
увеличение остатков средств, всего (-)	710	510	-	-52 564 712,73	-	-	-	-52 564 712,73	x
уменьшение остатков средств, всего (+)	720	610	-	52 263 284,70	-	-	-	52 263 284,70	x
<i>Изменение остатков по внутренним оборотам средств учреждения</i>	730	x	-	-	-	-	-	-	-
<i>в том числе:</i>									
увеличение остатков средств учреждения (-)	731	510	-	-	-	-	-	-	x
уменьшение остатков средств учреждения (+)	732	610	-	-	-	-	-	-	x
<i>Изменение остатков по внутренним расчетам (стр. 821 + стр. 822)</i>	820	x	-	-	-	-	-	-	-
<i>в том числе:</i>									
увеличение остатков по внутренним расчетам (Кт 030404510) (+)	821		-	-	-	-	-	-	-
уменьшение остатков по внутренним расчетам (Дт 030404610) (-)	822		-	-	-	-	-	-	-
<i>Изменение остатков расчетов по внутренним привлечением средств (стр. 831 + стр. 832)</i>	830	x	-	-	-	-	-	-	-
<i>в том числе:</i>									
увеличение расчетов по внутреннему привлечению остатков средств (Кт 030406000) (+)	831		-	-	-	-	-	-	-
уменьшение расчетов по внутреннему привлечению остатков средств (Дт 030406000) (-)	832		-	-	-	-	-	-	-

4. Сведения о возвратах остатков субсидий и расходов прошлых лет

Наименование показателя	Код строки	Код аналитики	Произведено возвратов				итого
			через лицевые счета	через банковские счета	через кассу учреждения	некассовыми операциями	
1	2	3	4	5	6	7	8
Возвращено остатков субсидий прошлых лет, всего	910	x	-	-	-	-	-
Возвращено расходов прошлых лет, всего	950		-	-	-	-	-

Руководитель _____ Ю.В. Юртайкина
(подпись) (расшифровка подписи)

Руководитель финансово-экономической службы _____ М.М. Светличная
(подпись) (расшифровка подписи)

Главный бухгалтер _____ М.М. Светличная
(подпись) (расшифровка подписи)

Централизованная бухгалтерия

_____ (наименование, ОГРН, ИНН, КПП, местонахождение)

Руководитель _____ (должность) _____ (подпись) _____ (расшифровка подписи)
(уполномоченное лицо)

Исполнитель _____ (должность) _____ (подпись) _____ (расшифровка подписи) _____ (телефон, e-mail)

28 декабря 2023 г.

28

ОТЧЕТ ОБ ИСПОЛНЕНИИ УЧРЕЖДЕНИЕМ ПЛАНА ЕГО ФИНАНСОВО-ХОЗЯЙСТВЕННОЙ ДЕЯТЕЛЬНОСТИ

Учреждение
 Обособленное подразделение
 Учредитель
 Наименование органа, осуществляющего полномочия учредителя
 Вид финансового обеспечения (деятельности)
 Периодичность: квартальная, годовая
 Единица измерения: руб

на 1 января 2024 г.

Муниципальное бюджетное учреждение дополнительного образования "Центр внешкольной работы" города Сарова

Администрация города Сарова

Департамент по делам молодежи и спорта Администрации г.Саров

Деятельность, осуществляемая за счет средств субсидии на иные цели

КОДЫ	
Форма по ОКУД	0503737
Дата	01.01.2024
по ОКПО	25665893
по ОКТМО	22704000
по ОКПО	25645376
Глава по БК	167
по ОКЕИ	383

1. Доходы учреждения

Наименование показателя	Код строки	Код аналитики	Утверждено плановых назначений	Исполнено плановых назначений					Сумма отклонения
				через лицевые счета	через банковские счета	через кассу учреждения	некассовыми операциями	итого	
1	2	3	4	5	6	7	8	9	10
Доходы - всего (стр. 030 + стр. 040 + стр. 050 + стр. 060 + стр. 090 + стр. 100)	010		25 157 764,36	13 311 569,48	-	-	-	13 311 569,48	11 846 194,88
<i>Безвозмездные поступления от бюджетов</i>	060	150	25 157 764,36	13 311 569,48	-	-	-	13 311 569,48	11 846 194,88

2. Расход учреждения

Форма 0503737 с.2

Наименование показателя	Код строки	Код аналитики	Утверждено плановых назначений	Исполнено плановых назначений					Сумма отклонения
				через лицевые счета	через банковские счета	через кассу учреждения	некассовыми операциями	итого	
1	2	3	4	5	6	7	8	9	10
Расходы - всего (стр. 100 + стр. 200 + стр. 300 + стр. 400 + стр. 600 + стр. 800) в том числе:	200	х	25 157 764,36	13 311 569,48	-	-	-	13 311 569,48	11 846 194,88
Расходы на выплаты персоналу в целях обеспечения выполнения функций государственными (муниципальными) органами, казенными учреждениями, органами управления государственными внебюджетными фондами (стр. 110 + стр. 130)		100	362 116,00	361 514,60	-	-	-	361 514,60	601,40
Расходы на выплаты персоналу казенных учреждений (стр. 111 + стр. 112 + стр. 113 + стр. 119)		110	362 116,00	361 514,60	-	-	-	361 514,60	601,40
Иные выплаты персоналу учреждений, за исключением фонда оплаты труда		112	57 780,00	57 579,80	-	-	-	57 579,80	200,20
Иные выплаты, за исключением фонда оплаты труда учреждений, лицам, привлекаемым согласно законодательству для выполнения отдельных полномочий		113	304 336,00	303 934,80	-	-	-	303 934,80	401,20

Наименование показателя	Код строки	Код аналитики	Утверждено плановых назначений	Исполнено плановых назначений					Сумма отклонения
				через лицевые счета	через банковские счета	через кассу учреждения	некассовыми операциями	итого	
1	2	3	4	5	6	7	8	9	10
Закупка товаров, работ и услуг для обеспечения государственных (муниципальных) нужд (стр. 220 + стр. 240)		200	24 795 648,36	12 950 054,88	-	-	-	12 950 054,88	11 845 593,48
Иные закупки товаров, работ и услуг для обеспечения государственных (муниципальных) нужд (стр. 241 + стр. 243 + стр. 244 + стр. 245)		240	24 795 648,36	12 950 054,88	-	-	-	12 950 054,88	11 845 593,48
Закупка товаров, работ, услуг в целях капитального ремонта государственного (муниципального) имущества		243	17 381 664,54	5 544 453,80	-	-	-	5 544 453,80	11 837 210,74
Прочая закупка товаров, работ и услуг для обеспечения государственных (муниципальных) нужд		244	7 413 983,82	7 405 601,08	-	-	-	7 405 601,08	8 382,74
Результат исполнения (дефицит / профицит)	450	x	-	-	-	-	-	-	x

3. Источники финансирования дефицита средств учреждения

Форма 0503737 с.5

Наименование показателя	Код строки	Код аналитики	Утверждено плановых назначений	Исполнено плановых назначений					Сумма отклонения
				через лицевые счета	через банковские счета	через кассу учреждения	некассовыми операциями	итого	
1	2		4	5	6	7	8	9	10
Источники финансирования дефицита средств - всего (стр. 520 + стр.590+ стр. 620 + стр. 700 + стр. 730 + стр. 820 + стр. 830); (стр. 500 = - стр. 450)	500		-	-	-	-	-	-	-
в том числе:									
Внутренние источники (стр. 171 + стр. 520 + стр. 620 + стр. 540 + стр. 640 + стр. 710 + стр. 810)	520		-	-	-	-	-	-	-
из них:									
Движение денежных средств (стр. 591 + стр.592)	590	x	-	-	-	-	-	-	-
поступление денежных средств прочие	591	510	-	-	-	-	-	-	-
выбытие денежных средств	592	610	-	-	-	-	-	-	-
Внешние источники	620		-	-	-	-	-	-	-
из них:									

Наименование показателя	Код строки	Код аналитики	Утверждено плановых назначений	Исполнено плановых назначений					Сумма отклонения
				через лицевые счета	через банковские счета	через кассу учреждения	некассовыми операциями	итого	
1	2		4	5	6	7	8	9	10
<i>Изменение остатков средств</i>	700	x	-	-	-	-	-	-	-
увеличение остатков средств, всего (-)	710	510	-	-13 315 483,48	-	-	-	-13 315 483,48	x
уменьшение остатков средств, всего (+)	720	610	-	13 315 483,48	-	-	-	13 315 483,48	x
<i>Изменение остатков по внутренним оборотам средств учреждения</i>	730	x	-	-	-	-	-	-	-
<i>в том числе:</i>									
увеличение остатков средств учреждения (-)	731	510	-	-	-	-	-	-	x
уменьшение остатков средств учреждения (+)	732	610	-	-	-	-	-	-	x
<i>Изменение остатков по внутренним расчетам (стр. 821 + стр. 822)</i>	820	x	-	-	-	-	-	-	-
<i>в том числе:</i>									
увеличение остатков по внутренним расчетам (Кт 030404510) (+)	821		-	-	-	-	-	-	-
уменьшение остатков по внутренним расчетам (Дт 030404610) (-)	822		-	-	-	-	-	-	-
<i>Изменение остатков расчетов по внутренним привлечением средств (стр. 831 + стр. 832)</i>	830	x	-	-	-	-	-	-	-
<i>в том числе:</i>									
увеличение расчетов по внутреннему привлечению остатков средств (Кт 030406000) (+)	831		-	-	-	-	-	-	-
уменьшение расчетов по внутреннему привлечению остатков средств (Дт 030406000) (-)	832		-	-	-	-	-	-	-

4. Сведения о возвратах остатков субсидий и расходов прошлых лет

Наименование показателя	Код строки	Код аналитики	Произведено возвратов				итого
			через лицевые счета	через банковские счета	через кассу учреждения	некассовыми операциями	
1	2	3	4	5	6	7	8
Возвращено остатков субсидий прошлых лет, всего	910	x	-	-	-	-	-
Возвращено расходов прошлых лет, всего	950		-	-	-	-	-

Руководитель _____ Ю.В. Юртайкина
(подпись) (расшифровка подписи)

Руководитель финансово-экономической службы _____ М.М. Светличная
(подпись) (расшифровка подписи)

Главный бухгалтер _____ М.М. Светличная
(подпись) (расшифровка подписи)

Централизованная бухгалтерия _____
(наименование, ОГРН, ИНН, КПП, местонахождение)

Руководитель (уполномоченное лицо) _____
(должность) (подпись) (расшифровка подписи)

Исполнитель _____
(должность) (подпись) (расшифровка подписи) (телефон, e-mail)

28 декабря 2023 г.

44